

## Dax - Futures Handelssignale

Aktuelle Einschätzungen für Mittwoch, 16.09.2009

Übergeordneter Point & Figures Systemtrend

(Sept. Kontrakt)

Systemtrend : **LONG**

Seit 4.09.2009

Futurestand : 5.400 Punkte

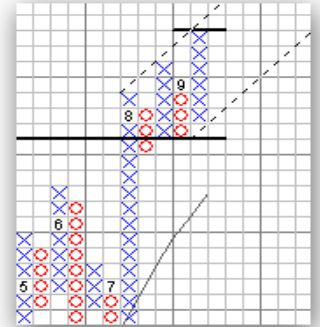
Trend: P&F Handelssystem	:	<b>LONG + 237 Pkt.</b> seit dem Handelssignal
Zielzone im laufenden Trend	:	5.650 Pkt. <b>erreicht !!</b>
Stoppmarke im laufenden Trend	:	5.500 Pkt.
Kurs aktuell	:	5.637.00 Pkt.
Unterstützungen P&F	:	5.600 5.550 5.500
Widerstände P&F	:	5.650 5.700 5.750

Eröffnen einer Gegenposition

**SHORT :**  
Wenn Schlusskurs

<5.500 Punkte

(< = Kleiner / > = Größer)



P&F Langzeit-Trading / Positionen in Vorbereitung

### Langzeit Positionstrading:

P&F LANGZEIT-SIGNALE	:	Long i. Markt: 5.400 (Stop 5.450) Ziel 5.600 – 5.650
P&F LANGZEIT-SIGNALE	:	Short i. Markt: 5.500 (Stop 5.550) Ziel 5.450 – 5.400 (Trendwechsel)
Gewinn / Verlust Eigenhandel	:	
Nächste Aktion	:	<b>Momentan neutral</b>

### Langzeit Kommentar Dax Futures:

Massive Widerstände heute bei 5.650 /680. Rechnen mit Abgagen.

P&F Tageshandel Dax Futures / Aktuelle Positionen

### Daytrading:

Long : 5.653 ( Stop 5.638 ) Ziel 5.674 – 5.689

Short: 5.617 ( Stop 5.633 ) Ziel 5.608 – 5.600

Short: 5.597 ( Stop 5.617 ) Ziel 5.583 – 5.567

### Tageskommentar Dax Futures:

Der Dax Futures ist technisch überkauft, diesbezüglich rechnen wir nicht mit einem Überwinden des nächsten P&F Widerstandes bei 5.650 Punkten . Die Tagesunterstützungen liegen bei 5.620 und 5.600 Punkten. Mit dem Fall unter die P&F Unterstützung von 5.600 Punkten muss mit grösseren Abgagen gerechnet werden.

## Euro-Stoxx-Futures Handelssignale

Aktuelle Einschätzungen für Mittwoch, 16.09.2009

Übergeordneter Point & Figures Systemtrend

(Sept. Kontrakt)

Systemtrend : **LONG**

Seit 9.09.2009

Futurestand : 2.800 Punkte

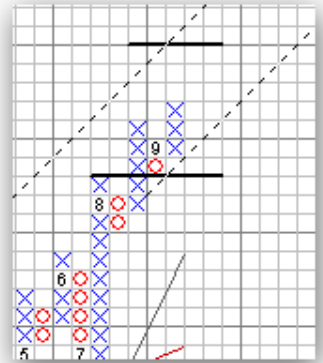
Trend: P&F Handelssystem	:	<b>LONG + 53 Pkt.</b> seit P&F Handelssignal
Zielzone im laufenden Trend	:	2.920 Pkt.
Stoppmarke im laufenden Trend	:	2.760 Pkt.
Kurs aktuell	:	2.853.00 Pkt.
Unterstützungen P&F	:	2.840 2.800 2.760
Widerstände P&F	:	2.880 2.920 2.960

Eröffnen einer Gegenposition

**SHORT :**  
Wenn Schlusskurs

< 2.760 Punkte

(< = Kleiner / > = Größer)



P&F Langzeit-Trading / Positionen in Vorbereitung

### Positionstrading:

P&F <b>LANGZEIT-SIGNALE</b>	:	Long i. Markt: 2.800 (Stop 2.760) Ziel 2.920 – 2.960
P&F <b>LANGZEIT-SIGNALE</b>	:	Short i. Markt: 2.760 (Stop 2.800) Ziel 2.720 – 2.680 Trendwechsel !
Gewinn / Verlust Eigenhandel	:	
Nächste Aktion	:	<b>Momentan neutral</b>

### Langzeit Kommentar Euro Stoxx:

Widerstand heute bei 2.380.

P&F Tageshandel Stoxx Futures / Aktuelle Positionen

### Daytrading:

Long : 2.862 ( Stop 2.847 ) Ziel 2.871 – 2.883

Short: 2.838 ( Stop 2.859 ) Ziel 2.822 – 2.810

### Tageskommentar Euro Stoxx:

Der technische Aufwärtstrendkanal ist noch intakt. Unser nächstes Ziel liegt bei 2.880 Punkten. Wichtig im heutigen Handel bleibt die Unterstützung bei 2.840 Punkten. Ein Handel darunter würde den Aufwärtstrend beenden.

## Bund - Futures Handelssignale

Aktuelle Einschätzungen für Mittwoch, 16.09.2009

Übergeordneter Point & Figures Systemtrend

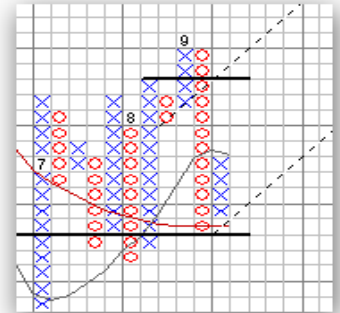
(Kontrakt Dez. 09)

Systemtrend : **LONG**

Seit 4.09.2009

Futurestand : 121.00 %

Trend: P&F Handelssystem	: <b>LONG + 7 Pkt.</b> seit dem Handelssignal
Zielzone im laufenden Trend	: 122.40 Ticks.
Stoppsmarke im laufenden Trend	: 121.00 Ticks
Kurs aktuell	: 121.07 Ticks
Unterstützungen P&F	: 121.00 120.80 120.60
Widerstände P&F	: 121.20 121.40 121.60



Eröffnen einer Gegenposition

**SHORT :**  
Wenn Schlusskurs

< 121.00 %

(< = Kleiner / > = Größer)

P&F Langzeit-Trading / Positionen in Vorbereitung

### Positionstrading:

P&F <b>LANGZEIT-SIGNALE</b>	: Long i. Markt: 121.00 (Stop 121.00) Ziel 122.20 – 122.40
P&F <b>LANGZEIT-SIGNALE</b>	: Short i. Markt: 121.00 (Stop 121.20) Ziel 120.80 – 120.60 Trendwechsel !
Gewinn / Verlust Eigenhandel	:
Nächste Aktion	: <b>Geplant: LZ-Short 120.97 / Stop 121.26 / Ziel 120.60 – 120.40</b>

### Langzeit Kommentar Bund Futures:

Bereiten uns auf den Trendwechsel Short unter der 121.00 vor.

P&F Tageshandel Bund Futures / Aktuelle Positionen

### Daytrading:

Long : 121.17 ( Stop 121.04 ) Ziel 121.25 – 121.38

Short: 120.97 ( Stop 121.13 ) Ziel 120.90 – 120.81

Short : 120.78 ( Stop 120.94 ) Ziel 120.71 – 120.62

### Tageskommentar Bund Futures:

Der Rentenmarkt würde im Mittwochhandel unter der 121.00 Prozent in den Shortbereich drehen. Nur ein Ausbruch aus dem technischen Abwärtstrendkanal über der 121.20 würde wieder Longdynamik aufkommen lassen was relativ unwahrscheinlich sein wird. Die nächsten Abwärtsziele sehen wir bei 120.80 und 120.60 Prozent.

## Dow Jones - Index Handelssignale

Aktuelle Einschätzungen für Mittwoch, 16.09.2009

Übergeordneter Point & Figures Systemtrend

Systemtrend : **LONG**

Seit 8.09.2009

Futurestand : 9.450 Pkt.

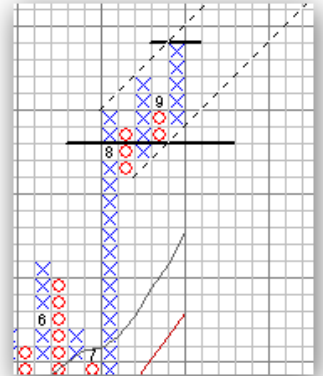
Trend: P&F Handelssystem	:	<b>LONG + 233 Pkt.</b> seit dem Handelssignal
Zielzone im laufenden Trend	:	9.660 Pkt. <b>erreicht !!</b>
Stoppsmarke im laufenden Trend	:	9.520 Pkt.
Kurs aktuell	:	9.683 Pkt.
Unterstützungen P&F	:	9.660 9.590 9.520
Widerstände P&F	:	9.730 9.800 9.870

Eröffnen einer Gegenposition

**SHORT :**  
Wenn Schlusskurs

< 9.520 Pkt.

(< = Kleiner / > = Größer)



P&F Langzeit-Trading / Positionen in Vorbereitung

### Positionstrading:

P&F <b>LANGZEIT-SIGNALE</b>	:	Long i. Markt: 9.450 ( Stop 9.520 ) Ziel 9.590 – 9.660
P&F <b>LANGZEIT-SIGNALE</b>	:	Short i. Markt: 9.520 ( Stop 9.590 ) Ziel 9.450 – 9.380 Trendwechsel !!
	:	
Nächste Aktion	:	<b>Momentan neutral</b>

### Langzeit Kommentar DJ Index:

Die positiven Einzelhandelumsätze markierten im US-Markt gestern ein neues Jahreshigh. Der P&F Aufwärtstrend ist nach oben komplett ( siehe Chart oberer Balken ) . Wir rechnen mit langsam nachgebenden Kursen.

## Konjunkturdaten der Woche :

Mittwoch, 16.09.2009	
• -	<a href="#">JP BoJ Ratssitzung</a>
• 08:00 -	<a href="#">DE Umsatz Gastgewerbe Juli</a>
• 09:30 -	<a href="#">SE Riksbank Sitzungsprotokoll</a>
• 10:00 -	<a href="#">AT Inflation August</a>
• 10:00 -	<a href="#">IT Verbraucherpreise August</a>
• 10:30 -	<a href="#">GB Arbeitsmarktdaten August</a>
• 11:00 -!	<a href="#">EU Inflation August</a>
• 13:00 -	<a href="#">US MBA Hypothekenanträge (Woche)</a>
• 14:30 ->	<a href="#">US Verbraucherpreise August</a>
• 14:30 -	<a href="#">CA Industriebericht Juli</a>
• 15:00 -	<a href="#">US Internationale Kapitalströme Juli</a>
• 15:15 ->	<a href="#">US Industrieproduktion August</a>
• 15:15 ->	<a href="#">US Kapazitätsauslastung August</a>
• 16:30 -	<a href="#">US EIA Ölmarktbericht (Woche)</a>
• 19:00 -!	<a href="#">US NAHBWF Hausmarktindex September</a>